

大腸CT検査当日までの準備

※前処置が不十分だと、検査結果に影響する場合があります。必ず記載内容をよく読み、前処置を行ってください。

※前処置開始後、排便時は便の状態を観察してください。検査時に、便の状態をたずねます。

2日前

- ・できるだけ消化のよい食事をしてください。
(コンニャク・肉類・海藻類・きのこの等の繊維の多い物・消化の悪い物は食べないでください。)
- ・水分を普段より多めにとってください。
- ※便秘症で下剤を飲んでいらっしゃる方は、手持ちの下剤を服用してください。

検査前日

1) 大腸・CT用検査食『FG-two☆』のみを食べてください。水分は多めにとってください。


※摂取したらチェック

- () 朝: ①朝食用、水400ml以上
- () 昼: ①昼食用、水400ml以上、食後に③コロンフォート1本
- () 夕: ①夕食用、水400ml以上、食後に③コロンフォート1本

※夕食は遅くとも夜7時まで！

お腹が空いても、『FG-two☆』以外の物は食べないでください。①大腸・CT用検査食 ③コロンフォート 1本

ただし、水・お茶は適宜飲んでもらってかまいません。




曜日

2) 夕食後2時間以上たってから、コロンフォート1本とマグコロール溶液200mlを服用してください。

() 遅くとも夜10時まで！

※飲んだらチェック

※マグコロール、ピコスルファートナトリウム内用液は水にしっかり混ぜて服用してください。



③コロンフォート 1本 水200ml ②マグコロール 1包 ④ピコスルファートナトリウム内用液 1本

検査当日

3) 検査まで絶食です。何も食べないでください。


水・お茶は適宜飲んでもらってかまいません(1000mlまで)。

普段飲んでいる薬は服用してください。





ただし、糖尿病の薬は飲まないでください。

検査時間 : です。30分前に来院して受付してください。

絶食ですがお腹が空いた時はあめ玉なら食べてもかまいません。



☆持って帰っていただく内容の説明☆

①大腸・CT用検査食「FG-two☆」 1箱(3食入り)	③コロンフォート 3本
 <p>大腸検査用の消化の良い食品です。</p>	 <p>大腸CT用の造影剤です。便を白色に着色し、便と病変を識別します。冷やすと飲みやすいです。</p>
②マグコロールP 1袋(50g)	④ピコスルファートナトリウム内用液 1本
 <p>大腸で吸収されない液体で、腸を洗う効果があります。</p>	 <p>下剤の効果があります。</p>